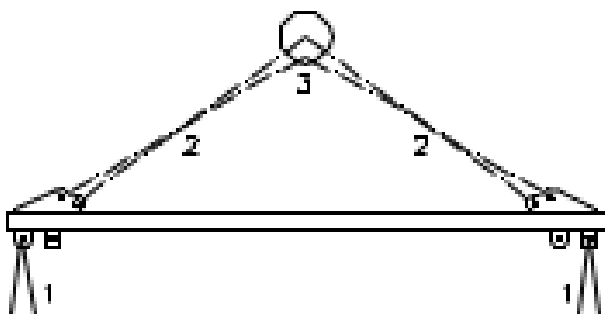


HÅNDBTERINGS- OG OPSTILLINGSVEJLEDNING STATIONER-SHELTERS

LØFT AF STATIONER

Løfteåg er konstrueret i henhold til arbejdstilsynets bekendtgørelse

nr. 561 af 24. juni 1994. Løfteudstyret er i henhold til ovennævnte bekendtgørelse afsnit 4.1.2.3, prøvet med en koefficient på 1,5 x SWL



	SWL (Kg)	3000		5000	
	VARE NUMMER	40001002		40001001	
	LØFTEØJER STARCON	09-590180 (1,3 T)	4 STK.	09-590181 (2,5 T)	4 STK.
1	STROPPER SWL (KG)	2000	4 STK.	3000	4 STK.
2	STROPPER SWL (KG)	3000	2 STK.	5000	2 STK.
	SJÆKEL	5/8" MED Ø 19 DORN	4 STK.	7/8" MED Ø 25 DORN	4 STK.
3	RING SWL (KP)	4200		7200	

HÅNDBTERINGS- OG OPSTILLINGSVEJLEDNING STATIONER-SHELTERS

BETJENING

Før brug skal operatøren sikre sig, at udstyret ikke viser tegn på defekt. Opstår der tvivl om udstyrets anvendelighed skal dette afklares med producenten. Anhugning og løft af byrde efter AT anvisning 2.3.0.4 (maj -97) De 4 indstøbte løfteøjer skal forbindes med Starcon løfteøjerne. Se instruktion for Starcon løfteøjer. Der må ikke opholde sig personer under byrden.

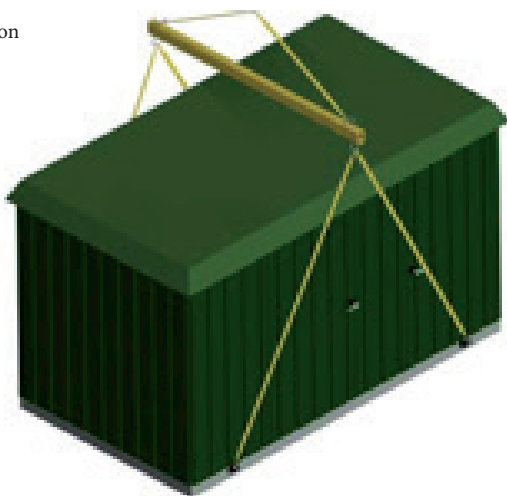
EFTERSYN

Mindst en gang hver 12. måned skal udstyret underkastes et hovedeftersyn og endvidere foretages 10 års eftersyn, dette for at sikre udstyrets duelighed. Arbejdstilsynets bekendtgørelse nr. 1101 af 14. december 1992, § 13 og § 22.

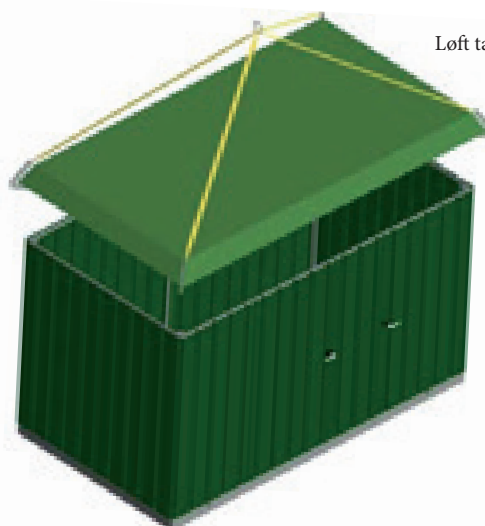
OPBEVARING

Efter brug skal udstyret ophænges på en tør plads, således at udstyret ikke lider skade.

Løft af station



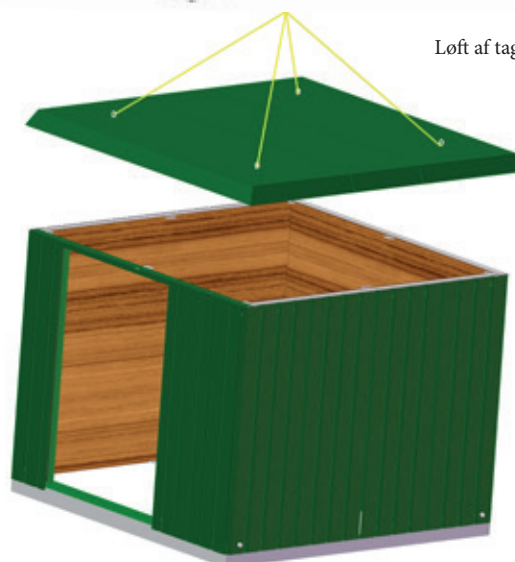
Løft tag af station



Løft af station uden fundament



Løft af tag





HÅNDBTERINGS- OG OPSTILLINGSVEJLEDNING PRIESS SHELTERS

LØFTEANVISNING SHELTERS

Shelters er opbygget på enten en betonplade eller en stålramme hvor der er metrisk gevind til montering svirveløjebolte for løft af husene . Der anbefales at anvende godkendte svirveløjebolte med sikkerhedsfaktor 4:1



For at holde afstand på stropper fra tagudhæng/tagreuder samt for at give stropperne et lodret træk anbefales at anvende godkendt planåg af passende størrelse. Det er vigtigt at åget er "låst" for at undgå skader.



For at holde afstand på stropper fra tagudhæng/tagreuder samt for at give stropperne et lodret træk anbefales at anvende godkendt planåg af passende størrelse. Det er vigtigt at åget er "låst" for at undgå skader. Venligst kontakt Alfred Priess A/S i tilfælde af tvivl/spørgsmål.

